

**СТАЛЬНЫЕ
ДВЕРИ**



Спец-Дизайн

О компании

История компании начинается в 1995 году. В этом же году была выпущена первая партия стальных дверей. За годы работы команда наших инженеров разработала и внедрила в производство огромное количество технических новшеств. Дизайнерами был разработан целый ряд принципиально новых вариантов отделки.

Все стальные дери, производимые нашей компанией, делаются по Индивидуальному Заказу, под размер проема заказчика, учитывая все его пожелания: выбор конструкции, отделки, замков, фурнитуры.

В нашем оснащении имеется:

Заготовительный участок (резка, рубка, гибка профилей конструкций), оборудование SMD (Нидерланды)

Участок сборки-сварки, с применением сварочного оборудования фирмы Esab (Швеция)

Участок порошкового напыления, оборудование Gema (Швейцария)

Цех по производству МДФ панелей с самым современным оборудованием с ЧПУ

Участок контроля качества сварной конструкции

Участок сборки дверей

Участок контроля качества конечной продукции.

Принципиальным отличием работы нашей компании является использование конфигуратора стальной двери. Заказчик выбирает:

Вариант конструкции.

Наружную отделку.

Внутреннюю отделку.

Замки.

Фурнитуру.

Сделав акцент на конструкции, замках, заказчик получает более взломостойкий вариант двери. Выбрав стильную наружную, или внутреннюю отделку, он получает неповторимый внешний вид своей двери.

На сегодняшний день мы разработали более 20 вариантов гнутопрофильных конструкций стальных дверей. Выбрав лучшее, мы остановились на 8 моделях конструкций дверей, включая усиленные модели, с утопленным полотном в коробку (СД-5У, СД-7У). Основные отличия конструкций приведены в разделе "варианты конструкций".




Спец-Дизайн

Мы готовы предложить огромное количество вариантов отделки Вашей двери.

Коллекция Classic


Классический стиль - одно из самых востребованных направлений в дизайне входных дверей. Его отличают четкая соразмерность и симметричность форм и деталей, приверженность к правильным геометрическим формам. Что касается цветовой гаммы и рисунков, то они нейтральны, поэтому смотрятся элегантно и благородно. Данный стиль можно комбинировать с элементами других направлений.

Двери, выполненные в классическом стиле, можно установить в любое помещение - они гарантированно будут хорошо смотреться. Особенно хорош этот вариант в тех случаях, когда сложно придумать дизайн, либо в недалеком будущем планируются какие-либо переделки, а дверь меняться не будет.



Коллекция Geometry

Коллекция Geometry разработана для заказчиков, заинтересованных в необычных и индивидуальных дизайнерских решениях. Коллекция предлагает оригинальную и стильную дверную продукцию, подходящую в особенности для каменных домов. Вдобавок к роскошному и оригинальному внешнему виду двери данной коллекции соответствуют высоким требованиям, предъявляемым к качеству продукции.



GEOMETRY 1



GEOMETRY 2



GEOMETRY 3




GEOMETRY 4



GEOMETRY 5



GEOMETRY 6



GEOMETRY 7



GEOMETRY 8



GEOMETRY 9



GEOMETRY 10



GEOMETRY 11



GEOMETRY 12



GEOMETRY 13



GEOMETRY 14



GEOMETRY 15



GEOMETRY 16



GEOMETRY 17



GEOMETRY 18



GEOMETRY 19



GEOMETRY 20



GEOMETRY 21



GEOMETRY 22



GEOMETRY 23



GEOMETRY 24



GEOMETRY 25



GEOMETRY 26



GEOMETRY 27



GEOMETRY 28



GEOMETRY 29



GEOMETRY 30



GEOMETRY 31



GEOMETRY 32



GEOMETRY 33



GEOMETRY 34



GEOMETRY 35



GEOMETRY 36



GEOMETRY 37



GEOMETRY 38



GEOMETRY 39



GEOMETRY 40



GEOMETRY 41



GEOMETRY 42



GEOMETRY 43



GEOMETRY 44



GEOMETRY 45



GEOMETRY 46



GEOMETRY 47



GEOMETRY 48



GEOMETRY 49

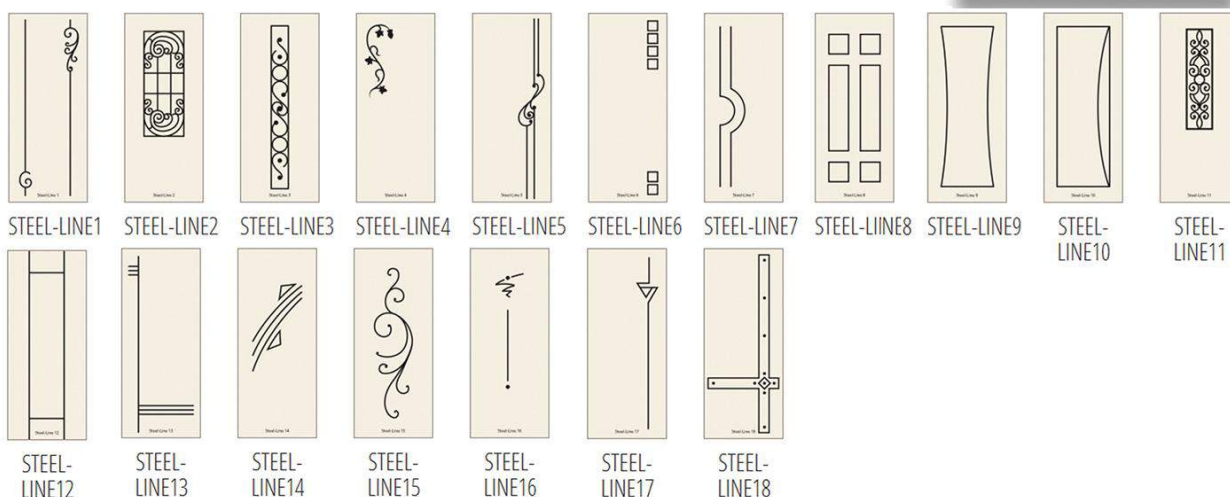


GEOMETRY 50

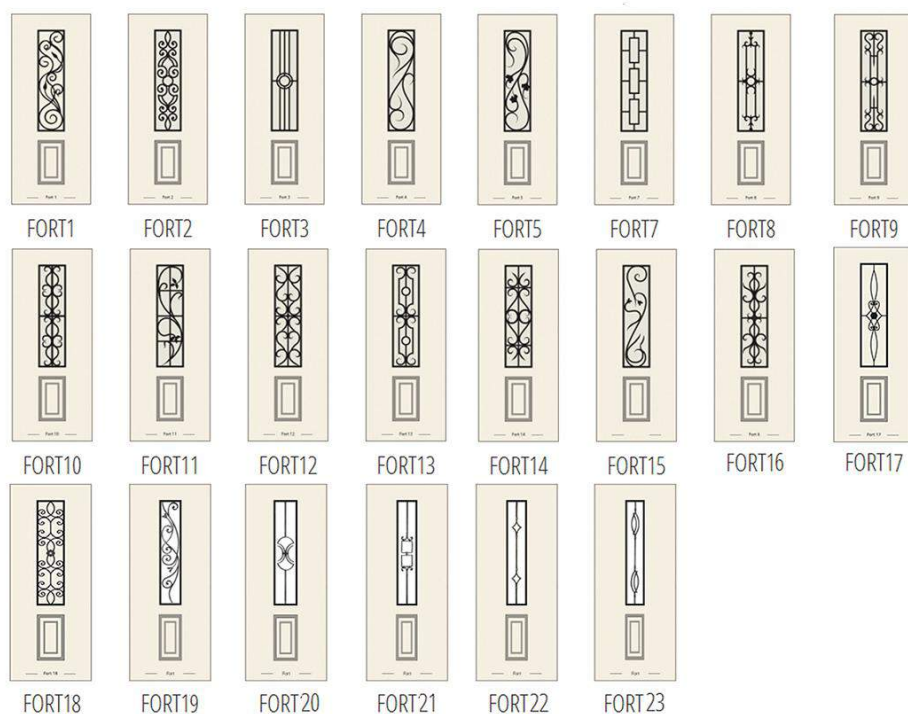
Коллекция Steel-line

Современный дизайн - основная изюминка данной коллекции входных дверей. Что касается цветовой гаммы и рисунков, то они нейтральны, поэтому смотрятся элегантно и благородно. Данный стиль можно назвать уникальным, но при этом стиль дверей остается сдержанным.

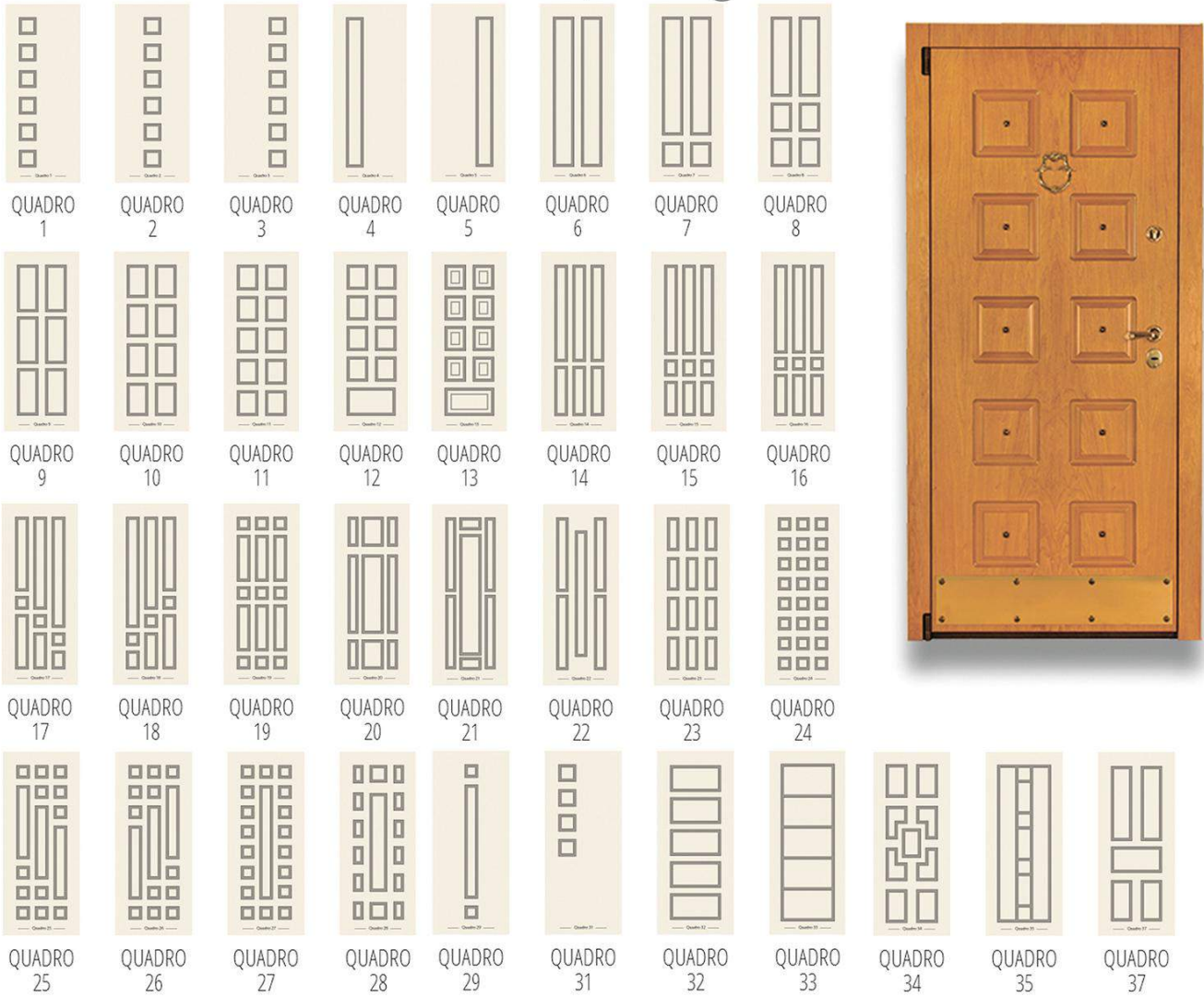
Двери, выполненные в современном стиле, можно установить в любое помещение - они гарантированно будут хорошо смотреться. Особенно хорош этот вариант в тех случаях, когда сложно придумать дизайн, либо в недалеком будущем планируются какие-либо переделки, а дверь меняться не будет.



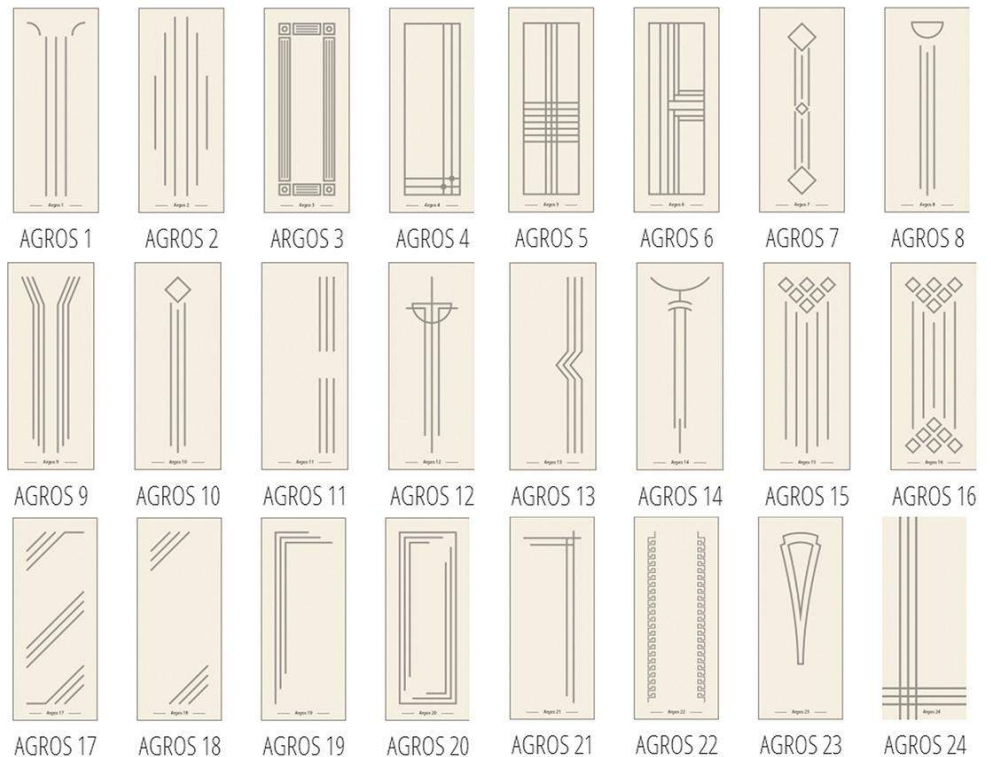

Коллекция Fort




Коллекция Quadro



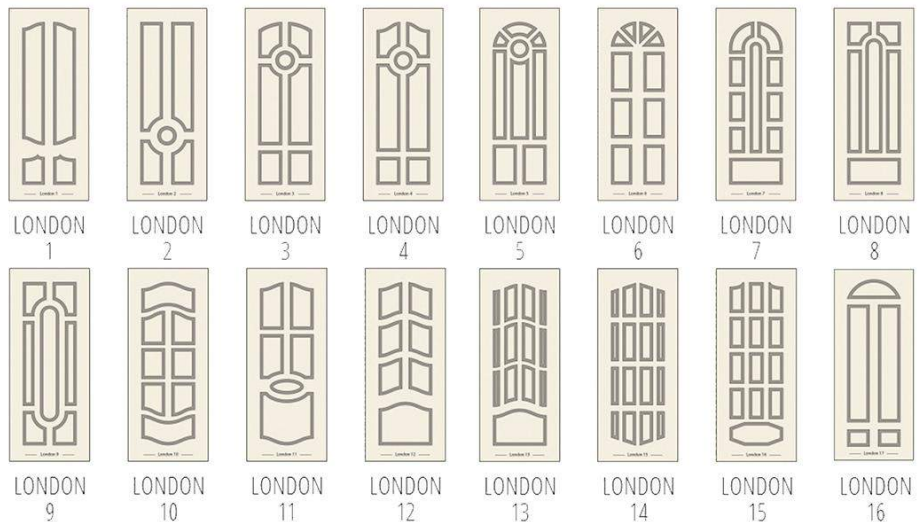
Коллекция Argos



Коллекция Stripe



Коллекция London



Конструкции

СД-1

Технические характеристики


- Системная глубина коробки - 70 мм
- Толщина полотна (без отделки) - 42 мм
- Дверная коробка гнутопрофильная (S = 2 мм)
- Наружный лист - 2 мм
- Ребра жесткости (S = 1,5 мм) - 2 шт
- Утеплитель - базальтовая минплита ROCKWOOL
- Наружный контур уплотнения - противоударный (S = 4 мм)
- Внутренний контур уплотнения - герметизирующий (S = 10 мм)
- Петли с опорным подшипником
- Противосъемные блокираторы - 2 шт
- Профильный наличник (S = 2 мм)
- Полимерное покрытие (атмосферостойкое)



СД-3

Технические характеристики

- Системная глубина - 80 мм
- Толщина полотна (без отделки) - 42 мм
- Дверная коробка гнутопрофильная (S = 2 мм)
- Наружный лист - 2 мм
- Ребра жесткости (S = 2 мм) - 3 шт
- Утеплитель - базальтовая минплита ROCKWOOL
- Наружный контур уплотнения - противоударный (S = 4 мм)
- Внутренний контур уплотнения - герметизирующий (S = 12 мм)
- Петли с опорным подшипником (возможны "Барк")
- Противосъемные блокираторы - 2 шт
- Профильный наличник (возможен МДФ + пленка ПВХ, шпон, пластик)
- Полимерное покрытие (атмосферостойкое)



Конструкции

СД-5

Технические характеристики

Системная глубина - 80 мм

Толщина полотна (без отделки) - 52 мм

Дверная коробка гнутопрофильная (S = 2 мм)

Наружный лист - 2 мм

Ребра жесткости (S = 2 мм) - 3 шт

Утеплитель - базальтовая минплита ROCKWOOL

Наружный контур уплотнения - противоударный (S = 4 мм)

Внутренний контур уплотнения - герметизирующий (S = 10 мм)

Петли с опорным подшипником (возможны "Барк")

Противосъемные блокираторы - 3 шт

Профильный наличник (возможны объемный, МДФ + пленка ПВХ, шпон, пластик)

Полимерное покрытие (атмосферостойкое)



СД-5У

Технические характеристики

Системная глубина - 110 мм

Утопленное полотно в коробку (повышенная взломостойкость)

Толщина полотна (без отделки) - 52 мм

Дверная коробка гнутопрофильная (S = 2 мм)

Наружный лист - 2 мм

Ребра жесткости (S = 2 мм) - 3 шт

Утеплитель - базальтовая минплита ROCKWOOL

Наружный контур уплотнения - противоударный (S = 4 мм)


Внутренний контур уплотнения - герметизирующий (S = 10 мм)

Петли "Барк"

Противосъемные блокираторы - 3 шт

Профильный наличник (возможны объемный, МДФ + пленка ПВХ, шпон, пластик)

Полимерное покрытие (атмосферостойкое)



Конструкции

СД-7



Технические характеристики

- Системная глубина - 100 мм
- Толщина полотна (без отделки) - 62 мм
- Дверная коробка гнупрофильная (S = 2 мм)
- Наружный лист - 2 мм
- Ребра жесткости (S = 2мм) - 4 шт
- Утеплитель - базальтовая минплита ROCKWOOL
- Наружный контур уплотнения - противоударный (S = 4 мм)
- Внутренний контур уплотнения - герметизирующий (S = 10 мм)
- Петли с опорным подшипником (возможны "Барк")
- Противосъемные блокираторы - 4 шт
- Профильный наличник (возможны объемный, МДФ + пленка ПВХ, шпон, пластик)
- Полимерное покрытие (атмосферостойкое)

СД-7У



Технические характеристики


- Системная глубина - 130 мм
- Утопленное полотно в коробку (повышенная взломостойкость)
- Толщина полотна (без отделки) - 62 мм
- Дверная коробка гнупрофильная (S = 2 мм)
- Наружный лист - 2 мм
- Ребра жесткости (S = 2 мм) - 4 шт
- Утеплитель - базальтовая минплита ROCKWOOL
- Наружный контур уплотнения - противоударный (S = 4 мм)
- Внутренний контур уплотнения - герметизирующий (S = 10 мм)
- Петли "Барк"
- Противосъемные блокираторы - 3 шт
- Профильный наличник (возможны объемный, МДФ + пленка ПВХ, шпон, пластик)
- Полимерное покрытие (атмосферостойкое)

Конструкции

СД-9

Технические характеристики

- Системная глубина - 100 мм
- Толщина полотна (без отделки) - 72 мм
- Дверная коробка гнутопрофильная (S = 2 мм)
- Наружный лист - 2 мм
- Ребра жесткости (S = 2 мм) - 4 шт
- Утеплитель - базальтовая минплита ROCKWOOL
- Наружный контур уплотнения - противоударный (S = 4 мм)
- Внутренний контур уплотнения - герметизирующий (S = 10 мм)
- Петли с опорным подшипником (возможны "Барк")
- Противосъемные блокираторы - 4 шт
- Профильный наличник (возможны объемный, МДФ + пленка ПВХ, шпон, пластик)
- Полимерное покрытие (атмосферостойкое)



СД-9У

Технические характеристики

- Системная глубина - 130 мм
- Утопленное полотно в коробку (повышенная взломостойкость)
- Толщина полотна (без отделки) - 72 мм
- Дверная коробка гнутопрофильная (S = 2 мм)
- Наружный лист - 2 мм
- Ребра жесткости (S = 2 мм) - 4 шт
- Утеплитель - базальтовая минплита ROCKWOOL
- Наружный контур уплотнения - противоударный (S = 4 мм)
- Внутренний контур уплотнения - герметизирующий (S = 10 мм)
- Петли "Барк"
- Противосъемные блокираторы - 3 шт
- Профильный наличник (возможны объемный, МДФ + пленка ПВХ, шпон, пластик)
- Полимерное покрытие (атмосферостойкое)



Замки

CISA

История CISA отмечена знаменитыми патентами, достижениями и завоеваниями, если коротко, то это - история лидера. Свое начало она ведет с 1926 года, когда была основана итальянцем Луиджи Буччи. Несмотря на то, что во время Второй Мировой Войны из-за разрушенного завода было остановлено производство во Флоренции, уже в 1944 оно возобновилось на новом заводе в городке Фаенца (провинция Равенна).

В 70-х годах производственная мощность CISA резко возросла благодаря запуску заводов в Монсанполо дель Тронто (провинция Асколи-Пичено) и Тавернелле (провинция Перуджия). Экспансия CISA в Европу началась в 1983 году с открытия завода в Испании. И в 1992 году продолжилась приобретением завода Bricard во Франции, а также открытием представительства и предприятия в Великобритании.

Сегодня CISA является частью многопрофильной промышленной компании Ingersoll Rand (США), которая 24 января 2005 года объявила о приобретении ею полного пакета акций компании CISA (Cisa вошла в состав подразделения «Security & Safety»). Ассортимент продукции CISA насчитывает более 30.000 наименований, начиная от простых замков и заканчивая сложными системами безопасности. Продукция CISA всегда проходит самые строгие испытания на функционирование, срок службы и взломостойкость. Это стремление к качеству было вознаграждено в 1994 году сертификацией ISO 9001.



Назначение - Общее
Рекомендован для установки в входные двери - Да
Рекомендован для установки в межкомнатные двери - Нет
Тип крепления врез. замка - Лицевая планка
Тип ригелей - Цилиндрические
Количество ригелей - 4шт
Вылет ригелей - 38 мм
Диаметр ригеля - 18 мм
Удаление ключевого отверстия (Backset) - 64 мм
Тип механизма секретности - Сувальдный с двойной бородкой
Возможность замены мех.секр. - Нет
Возможность перекодировки - Нет
Количество ключей - 5 шт
Дополнительный механизм секретности - Есть
Тип дополнительного механизма секретности - Евроцилиндр
Комплектация (доп. механизм секретности) - Не комплектуется
Защелка - Классическая
Межосевое - 85 мм
Комплектация ручками - Не комплектуется
Автоматическое запирание - Не автоматическое
Количество точек запирания - 3 шт
Дополнительное запирание изнутри - Нет
Покрытие лицевой планки - Гальваника
Цвет лицевой планки - Хром
Тип защелки - Универсальная

57.785



Назначение - Общее
Рекомендован для установки в входные двери - Да
Рекомендован для установки в межкомнатные двери - Нет
Тип крепления врез. замка - Лицевая планка
Тип ригелей - Цилиндрические
Количество ригелей - 4 шт
Вылет ригелей - 38 мм
Диаметр ригеля - 18 мм
Удаление ключевого отверстия (Backset) - 67.5 мм
Тип механизма секретности - Цилиндровый
Тип цилиндрического механизма - Евроцилиндр
Комплектация цилиндром - Не комплектуется
Дополнительный механизм секретности - Нет
Защелка - Классическая
Межосевое - 85 мм
Комплектация ручками - Не комплектуется
Автоматическое запирание - Не автоматическое
Количество точек запирания - 3 шт
Дополнительное запирание изнутри - Нет
Покрытие лицевой планки - Гальваника
Цвет лицевой планки - Хром
Тип защелки - Универсальная

56.535



Назначение - Общее
Рекомендован для установки в входные двери - Да
Рекомендован для установки в межкомнатные двери - Нет
Тип крепления врез. замка - Лицевая планка
Тип ригелей - Цилиндрические
Количество ригелей - 4шт
Вылет ригелей - 38 мм
Диаметр ригеля - 18 мм
Удаление ключевого отверстия (Backset) - 67.5 мм
Тип механизма секретности - Сувальдный с двойной бородкой
Возможность замены мех.секр. - Нет
Возможность перекодировки - Нет
Количество ключей - 5 шт
Дополнительный механизм секретности - Нет
Защелка - Классическая
Межосевое - 85 мм
Комплектация ручками - Не комплектуется
Автоматическое запирание - Не автоматическое
Количество точек запирания - 3 шт
Дополнительное запирание изнутри - Нет
Покрытие лицевой планки - Гальваника
Цвет лицевой планки - Хром
Тип защелки - Универсальная

57.535



Назначение - Общее
Рекомендован для установки в входные двери - Да
Рекомендован для установки в межкомнатные двери - Нет
Тип крепления врез. замка - Лицевая планка
Тип ригелей - Цилиндрические
Количество ригелей - 5 шт
Вылет ригелей - 38 мм
Диаметр ригеля - 18 мм
Удаление ключевого отверстия (Backset) - 67.5 мм
Тип механизма секретности - Цилиндровый
Тип цилиндрического механизма - Евроцилиндр
Комплектация цилиндром - Не комплектуется
Возможность перекодировки - Нет
Количество ключей - 5 шт
Дополнительный механизм секретности - Нет
Защелка - Отсутствует
Автоматическое запирание - Не автоматическое
Количество точек запирания - 3 шт
Дополнительное запирание изнутри - Нет
Покрытие лицевой планки - Гальваника
Цвет лицевой планки - Хром

56.525



Спец-Дизайн

Замки

CISA



Назначение - Общее
 Рекомендован для установки в входные двери - Да
 Рекомендован для установки в межкомнатные двери - Нет
 Тип крепления врезн. замка - Лицевая планка
 Тип ригелей - Цилиндрические
 Количество ригелей - 5 шт
 Вылет ригелей - 30 мм
 Диаметр ригеля - 18 мм
 Удаление ключевого отверстия (Backset) - 67,5 мм
 Тип механизма секретности - Сувальдный с двойной бородкой
 Возможность замены мех.секр. - Нет
 Возможность перекодировки - Нет
 Количество ключей - 5 шт
 Дополнительный механизм секретности - Нет
 Защелка - Отсутствует
 Автоматическое запирание - Не автоматическое
 Количество точек запирания - 3 шт
 Дополнительное запирание изнутри - Нет
 Покрытие лицевой планки - Гальваника
 Цвет лицевой планки - Хром

57.525



Назначение - Общее
 Рекомендован для установки в входные двери - Да
 Рекомендован для установки в межкомнатные двери - Нет
 Тип ригелей - Классический/Прямоугольный
 Защелка - Классическая
 Удаление ключевого отверстия (Backset) - 60 мм
 Тип механизма секретности - Цилиндровый
 Тип цилиндрического механизма - Под английский ключ
 Количество ключей - 5 шт
 Возможность замены мех.секр. - Нет
 Количество точек запирания - 1
 Способ запирания изнутри - Ключом
 Наличие цепочки - Нет
 Дополнительное запирание изнутри - Нет
 Автоматическое запирание - Не автоматическое
 Цвет корпуса - Серый

11.630

MOTTURA

Компания Mottura Serrature di Sicurezza S.p.A. - это мировой лидер производства замков для входных дверей, цилиндров и других систем безопасности. Продукция этой компании востребована не только в Италии, но и во всех странах Европы, включая и Россию. Основная причина в том, что замки Mottura - действительно надежные изделия, отвечающие всем стандартам качества и критериям безопасности.

Компания производит сувальдные, цилиндрические и электромеханические дверные замки с различными системами защиты и разнообразным кодированием ключей, а также сейфы для домашнего использования. В ассортимент замков Mottura входит множество различных конструкций, в том числе и со сменными или перекодируемыми сердечниками. Замки Mottura, как отмечают специалисты, в достаточной степени защищены от взлома и высверливания (что усиливается установкой броненакладки) и обладают высоким уровнем надежности и безопасности.



Назначение - Общее
 Рекомендован для установки в входные двери - Да
 Рекомендован для установки в межкомнатные двери - Нет
 Тип крепления врезн. замка - Лицевая планка
 Тип ригелей - Цилиндрические
 Количество ригелей - 5 шт
 Вылет ригелей - 40 мм
 Диаметр ригеля - 18 мм
 Удаление ключевого отверстия (Backset) - 63,5 мм
 Тип механизма секретности - Сувальдный с двойной бородкой
 Возможность замены мех.секр. - Нет
 Возможность перекодировки - Нет
 Количество ключей - 5 шт
 Дополнительный механизм секретности - Есть
 Тип дополнительного механизма секретности - Евроцилиндр
 Комплектация цилиндром (доп. механизм секретности) - Не комплектуется
 Защелка - Классическая
 Межосевое - 85
 Комплектация ручками - Не комплектуется
 Автоматическое запирание - Не автоматическое
 Количество точек запирания - 3 шт
 Дополнительное запирание изнутри - Нет
 Покрытие лицевой планки - Гальваника
 Цвет лицевой планки - Никель
 Тип защелки - Не универсальная
 Покрытие лицевой планки - Гальваника
 Цвет лицевой планки - Хром
 Тип защелки - Не универсальная

54.797



Назначение - Общее
 Рекомендован для установки в входные двери - Да
 Рекомендован для установки в межкомнатные двери - Нет
 Тип крепления врезн. замка - Лицевая планка
 Тип ригелей - Цилиндрические
 Количество ригелей - 5 шт
 Вылет ригелей - 40 мм
 Диаметр ригеля - 18 мм
 Удаление ключевого отверстия (Backset) - 63,5 мм
 Тип механизма секретности - Сувальдный с двойной бородкой
 Возможность замены мех.секр. - Нет
 Возможность перекодировки - Нет
 Количество ключей - 5 шт
 Дополнительный механизм секретности - Есть
 Тип дополнительного механизма секретности - Евроцилиндр
 Комплектация цилиндром (доп. механизм секретности) - Не комплектуется
 Защелка - Классическая
 Межосевое - 85
 Комплектация ручками - Не комплектуется
 Автоматическое запирание - Не автоматическое
 Количество точек запирания - 3 шт
 Дополнительное запирание изнутри - Нет
 Покрытие лицевой планки - Гальваника
 Цвет лицевой планки - Никель
 Тип защелки - Не универсальная
 Покрытие лицевой планки - Гальваника
 Цвет лицевой планки - Хром
 Тип защелки - Не универсальная

54Y936

Замки

MOTTURA



Назначение - Общее
 Рекомендован для установки в входные двери - Да
 Рекомендован для установки в межкомнатные двери - Нет
 Тип крепления врезн. замка - Лицевая планка
 Тип ригелей - Цилиндрические
 Количество ригелей - 4 шт
 Вылет ригелей - 29 мм
 Диаметр ригеля - 18 мм
 Удаление ключевого отверстия (Backset) - 63,5 мм
 Тип механизма секретности - Цилиндровый
 Тип цилиндрического механизма - Евроцилиндр
 Комплектация цилиндром - Не комплектуется
 Защелка - Классическая
 Межосевое - 85 мм
 Комплектация ручками - Не комплектуется
 Автоматическое запирание - Не автоматическое
 Количество точек запирания 3 шт
 Дополнительное запирание изнутри - Нет

85.971



Назначение - Общее
 Рекомендован для установки в входные двери - Да
 Рекомендован для установки в межкомнатные двери - Нет
 Тип крепления врезн. замка - Лицевая планка
 Тип ригелей - Цилиндрические
 Количество ригелей - 4 шт
 Вылет ригелей - 40 мм
 Диаметр ригеля - 18 мм
 Удаление ключевого отверстия (Backset) - 63,5 мм
 Тип механизма секретности - Сувадный с двойной бородкой
 Возможность замены мех.секр. - Нет
 Возможность перекодировки - Нет
 Количество ключей - 5 шт , (3+5) шт
 Дополнительный механизм секретности - Нет
 Защелка Классическая
 Межосевое - 85 мм
 Комплектация ручками - Не комплектуется
 Автоматическое запирание - Не автоматическое
 Количество точек запирания - 3 шт
 Дополнительное запирание изнутри - Нет
 Покрытие лицевой планки - Гальваника
 Цвет лицевой планки - Никель

52.771



Назначение - Общее
 Рекомендован для установки в входные двери - Да
 Рекомендован для установки в межкомнатные двери - Нет
 Тип крепления врезн. замка - Лицевая планка
 Тип ригелей - Цилиндрические
 Количество ригелей - 5 шт
 Вылет ригелей - 40 мм
 Диаметр ригеля - 18 мм
 Удаление ключевого отверстия (Backset) - 65 мм
 Тип механизма секретности - Сувадный с двойной бородкой
 Возможность замены мех.секр. - Нет
 Возможность перекодировки - Нет
 Количество ключей - 5 шт
 Дополнительный механизм секретности - Нет
 Защелка - Отсутствует
 Автоматическое запирание - Не автоматическое
 Количество точек запирания - 3 шт
 Дополнительное запирание изнутри - Нет
 Покрытие лицевой планки - Гальваника
 Цвет лицевой планки - Никель

50.798



Назначение - Общее
 Рекомендован для установки в межкомнатные двери - Нет
 Рекомендован для установки в входные двери - Да
 Тип ригелей - Цилиндрические
 Количество ригелей - 5 шт
 Тип механизма секретности - Цилиндровый
 Тип цилиндрического механизма - Евроцилиндр
 Комплектация цилиндром - Не комплектуется
 Удаление ключевого отверстия (Backset) - 63,5 мм
 Вылет ригелей - 29 мм
 Количество точек запирания - 3 шт
 Защелка - Отсутствует
 Дополнительное запирание изнутри - Нет
 Автоматическое запирание - Не автоматическое
 Тип крепления врезн. замка - Лицевая планка
 Цвет лицевой планки - Серый
 Покрытие лицевой планки - Гальваника
 Дополнительный механизм секретности - Нет

85.983

KALE



Предназначен для установки на металлические двери.
 Тип замка - сувадный
 Класс безопасности - 3
 Количество ригелей - 3 шт
 Диаметр ригелей - 16 мм
 Вылет ригелей - 36 мм
 Удаление ключевого отверстия (Backset) - 60 мм
 Межосевое - 85 мм
 Комплектация ручками - не комплектуется
 Автоматическое запирание - не автоматическое
 Наличие защелки - есть
 Цвет лицевой планки - никель
 Тип защелки - универсальная
 Дополнительное запирание изнутри - нет
 Количество ключей - 5 шт

252 RL



Предназначен для установки на металлические двери.
 Тип замка - цилиндрический
 Класс безопасности - 4 высший
 Количество ригелей - 3 шт
 Диаметр ригелей - 16 мм
 Вылет ригелей - 36 мм
 Удаление ключевого отверстия (Backset) - 60 мм
 Межосевое - 85 мм
 Комплектация ручками - не комплектуется
 Автоматическое запирание - не автоматическое
 Наличие защелки - есть
 Цвет лицевой планки - никель
 Тип защелки - универсальная
 Дополнительное запирание изнутри - нет
 Количество ключей - 5 шт

252 R

Замки

KALE



Предназначен для установки на металлические двери.
 Тип замка - цилиндрический
 Класс безопасности - 4 высший
 Количество ригелей - 2 шт (противоотжимные, распорные)
 Толщина ригелей - 13 мм
 Вылет ригелей - 27 мм
 Удаление ключевого отверстия (Backset) - 60 мм
 Комплектация ручками - не комплектуется
 Автоматическое запирание - не автоматическое
 Наличие защелки - есть
 Цвет лицевой планки - никель
 Дополнительное запирание изнутри - нет
 Количество ключей - 5 шт

262 R



Предназначен для установки на металлические двери.
 Тип замка - цилиндрический
 Класс безопасности - 4 высший
 Количество ригелей - 2 шт (противоотжимные, распорные)
 Толщина ригелей - 13 мм
 Вылет ригелей - 27 мм
 Удаление ключевого отверстия (Backset) - 60 мм
 Комплектация ручками - не комплектуется
 Автоматическое запирание - не автоматическое
 Наличие защелки - нет
 Цвет лицевой планки - никель
 Тип защелки - универсальная
 Дополнительное запирание изнутри - нет
 Количество ключей - 5 шт

267 R



Предназначен для установки на металлические двери.
 Тип замка - цилиндрический
 Класс безопасности - 4 высший
 Количество ригелей - 3 шт (противоотжимные, поворотные)
 Диаметр ригелей - 25(15) мм
 Вылет ригелей - 26 мм
 Удаление ключевого отверстия (Backset) - 60 мм
 Межосевое - 85 мм
 Комплектация ручками - не комплектуется
 Автоматическое запирание - не автоматическое
 Наличие защелки - есть
 Тип защелки - универсальная
 Цвет лицевой планки - никель
 Дополнительное запирание изнутри - нет
 Количество ключей - 5 шт

282 RD



Предназначен для установки на металлические двери.
 Тип замка - цилиндрический
 Класс безопасности - 4 высший
 Количество ригелей - 3 шт (противоотжимные, поворотные)
 Диаметр ригелей - 25(15) мм
 Вылет ригелей - 26 мм
 Удаление ключевого отверстия (Backset) - 60 мм
 Межосевое - 85 мм
 Комплектация ручками - не комплектуется
 Автоматическое запирание - не автоматическое
 Наличие защелки - нет
 Цвет лицевой планки - никель
 Дополнительное запирание изнутри - нет
 Количество ключей - 5 шт

287 D



Предназначен для установки на металлические двери.
 Тип замка - сувальдный
 Класс безопасности - 3
 Количество ригелей - 3 шт
 Диаметр ригелей - 16 мм
 Вылет ригелей - 36 мм
 Удаление ключевого отверстия (Backset) - 60 мм
 Комплектация ручками - не комплектуется
 Автоматическое запирание - не автоматическое
 Наличие защелки - нет
 Цвет лицевой планки - никель
 Дополнительное запирание изнутри - нет
 Количество ключей - 5 шт

257 L



Предназначен для установки на металлические двери.
 Тип замка - цилиндрический
 Класс безопасности - 4 высший
 Количество ригелей - 3 шт
 Диаметр ригелей - 16 мм
 Вылет ригелей - 36 мм
 Удаление ключевого отверстия (Backset) - 60 мм
 Межосевое - 85 мм
 Комплектация ручками - не комплектуется
 Автоматическое запирание - не автоматическое
 Наличие защелки - есть
 Цвет лицевой планки - никель
 Тип защелки - универсальная
 Дополнительное запирание изнутри - нет
 Количество ключей - 5 шт

252 R

Цилиндры

CISA Asix



Сердцевина CISA ASIX применяется чаще всего в дверях с базовым уровнем безопасности. Такие цилиндры защищены от взлома, высверливания (благодаря закаленной углеродистой стали) и выбивания. Тем не менее, специалисты рекомендуют дополнительно укомплектовывать цилиндры CISA ASIX добротными и надежными броненакладками.

CISA Astral



Цилиндр CISA ASTRAL рекомендован для установки, прежде всего, в дверях входных с повышенными требованиями к безопасности. Значительный уровень секретности такого механизма обусловлен характерной особенностью конструкции самого цилиндра и его сложной «начинкой». Это мощная защита от высверливания, выбивания и от воздействия отмычек.

CISA AP3



Сердцевина CISA AP3 – идеальный результат работы итальянского бренда, способный гарантировать безопасность самого замкового устройства. Это высококачественная конструкция, которая соответствует самым жестким европейским стандартам. Цилиндр CISA AP3 оснащен специальными ключами, изготовленными по запатентованной формуле, предупреждающей несанкционированное копирование.

CISA RS3



Наивысший класс безопасности – это цилиндр CISA RS3. Изготовление ключей возможно исключительно на заводе производителя (в других условиях копирование ключей допустимо при наличии специальной карты доступа, поставляемой в комплекте). Цилиндры CISA RS3 гарантируют защиту от бампинга, взлома и вырывания при своей вполне лояльной стоимости.

MOTTURA C31



Цилиндр MOTTURA C31 представляет собой одно из самых лучших на сегодняшний день предложений от знаменитого итальянского бренда. Сердцевины подходят для установки в дверных конструкциях домов (квартир, офисов), где сохранность имущества стоит на первом месте. Такие цилиндры защищены от высверливания, разрывания и переламывания, взлома и выбивания.

MOTTURA C38



Сердцевина высокой надежности MOTTURA C38 получила максимальные отметки по всем параметрам европейского уровня безопасности. Она устойчива к бампингу, оснащена ключами, изготовленными по специальной запатентованной итальянским брендом формуле, а корпус цилиндра усилен противовзломным армированием для придания изделию еще большей прочности.

MOTTURA C48



Среди всей серии сердцевины MOTTURA C48 является наиболее надежным и проверенным механизмом, в котором сочетаются две кардинально разные системы защиты. Такую цилиндрическую конструкцию невозможно взломать с помощью бампинга или даже самых «хитрых» отмычек, ее нельзя вырвать из замочной скважины или разбить сильным ударом по замку.

EVVA ICS



Цилиндры EVVA ICS – значительный уровень безопасности, который в свою очередь надежно защищен от самых распространенных и прогрессивных видов взлома, а также от несанкционированного изготовления ключей. Устройство цилиндра и достаточно сложная конфигурация замочной скважины полностью исключают открытие замка любыми отмычками и приспособлениями.

EVVA 3KS



Наиболее усовершенствованными и защищенными от самых продуманных видов проникновения являются цилиндрические устройства EVVA 3KS. Они известны своими высокими показателями ударопрочности и устойчивости к вскрытию даже мощными приспособлениями (тщательно продуманная конструкция и используемые специальные материалы существенно затрудняют успешное применение силовых методов взлома).

EVVA MCS



Созданные знаменитой маркой EVVA цилиндрические механизмы серии MCS оснащены тремя независимыми друг от друга системами кодирования, каждая из которых делает устройство незаменимым для организации полной безопасности входной двери. Цилиндры устойчивы к температурным перепадам, невосприимчивы к механическим повреждениям, взлому, высверливанию и вскрытию.



Цилиндры

KALE 164 SX



Турецкие замковые сердцевинки KALE 164 SX относятся к среднему стоимостному сегменту и второму классу безопасности. Минимальный срок службы таких механизмов колеблется от пяти лет и выше, причем легкость эксплуатации и безупречное качество изготовления обеспечивают их бесперебойное функционирование. Надежные и доступные цилиндрические механизмы – это KALE 164 SX.

KALE 164 SM



Как и в других моделях от турецкой компании сердцевина KALE 164 SM оснащена секретными пинами характерной «грибовидной» формы, которая препятствует вскрытию замкового устройства с помощью специальных отмычек. Такие доступные по своей стоимости цилиндры прекрасно подойдут для установки на объектах, где нет необходимости в обеспечении повышенной безопасности.

KALE 164 BM



Отличным представителем цилиндров из серии эконом является модель KALE 164 BM. Это бюджетный вариант, который применим в большинстве случаев для оснащения дверей на территориях, не требующих абсолютного уровня сохранности. Сертифицирована такая сердцевина по второму классу взломостойкости, цилиндрический механизм защищен от высверливания и подбора секретного кода.

Фурнитура



Броненакладки

(Более 10 видов)



Дверные кольца

(Более 5 видов)



Декоративные накладки

(Более 10 видов)

Доводчики

DORMA TS 77



Дверной доводчик типа "шестерня-рейка" со складным рычагом
Усилие Size 2,3,4 – три решения для любой двери
Ширина двери до 1100 мм
С/без ветровым тормазом
Фиксация открытого положения (с использованием опционального рычага)
Отличное сочетание цены и качества

DORMA TS 68



Одинаковое исполнение для левых и правых дверей
Подходит для противопожарных дверей
Регулировка усилия закрывания EN 2,3,4
Скорость закрывания регулируется посредством 2-х клапанов
Опционально функция фиксации

DORMA TS 83



Идеальное решение практически для любой области применения
Ширина дверей до 1400 мм/ 1600 мм
Для одностворчатых и двустворчатых дверей
Простая установка
Антикоррозийная защита

DORMA TS PROFIL

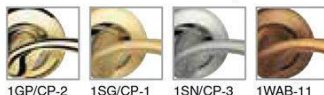


Регулируемое усилие закрывания EN 2,3,4,5
Подходит для противопожарных дверей
Универсальный для левых и правых дверей
Скорость закрывания и дохлоп регулируются в двух диапазонах
Дверной доводчик прошел испытания на соответствие EN 1154

Ручки



LAGUNA LD85-1AB/GP-7
бронза/золото



1GP/CP-2 1SG/CP-1 1SN/CP-3 1WAB-11



LEO LD56-1AB/GP-7
бронза/золото



1GP/SG-5 1SG/CP-1 1SN/CP-3



STELLA LD28-1SN/CP-3
матовый никель/хром



1SG/GP-4



TAURUS LD65-1GP/SG-5
золото/матовое золото



1AB/GP-7 1SN/CP-3



LIBRA LD26-1SG/GP-4
матовое золото/золото



1AB/GP-7 1GP/CP-2 1SG/CP-1 1SN/CP-3



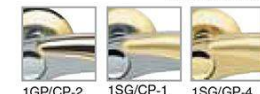
LIBRA LD27-1SN/CP-3
матовый никель/хром



1AB/GP-7 1SG/GP-4




URSA LD48-1SN/CP-3
матовый никель/хром



1GP/CP-2 1SG/CP-1 1SG/GP-4




VEGA LD21-1SG/CP-1
матовое золото/хром



1SN/CP-3 1AB/GP-7 1GP/CP-2 1SG/GP-4



LORA LD39-1SG/CP-1
матовое золото/хром



1GP/CP-2 1AB/GP-7 1WAB-11 1SN/CP-3



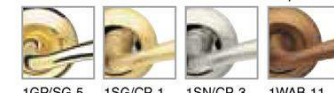
MERCURY LD22-1SN/CP-3
матовый никель/хром



1AB/GP-7 1SG/CP-1 1SG/GP-4



VIRGO LD57-1CP-8
хром



1GP/SG-5 1SG/CP-1 1SN/CP-3 1WAB-11



OLIVIA SM006-9WAB-11
анти-ная бронза



1GP/CP-2 1SG/CP-1 1SG/GP-4

Серия VINTAGE



BRILLIANT SM RB
ФРАНЦ.ЗОЛОТО



SM MAB SM GOLD



DINASTIA SM GOLD
ЗОЛОТО



SM AB SM RB



LOUVRE SM AS
АНТИЧ.СЕРЕБРО



SM AB SM GOLD



MONARCH SM MAB
ТЕМНАЯ БРОНЗА



SM AS SM AB

Серия PREMIER



PREMIER H-0593-A-AB
БРОНЗА



A-CR A-GM A-S



PREMIER H-0597-Z-GMCF
ЗОЛОТО/ШОКОЛАД



Z-AB Z-S/CR Z-GM/G



PREMIER H-0598-Z-SBW
МАТ.ХРОМ/ШОКОЛАД



Z-CF Z-S/CR Z-GM/G



PREMIER H-0599-A-SBW
МАТ.ХРОМ/ШОКОЛАД



A-AB A-S/CR A-GM/G

Ручки

Серия SQUARE



BRISTOL SQ006-21SG/GP-4
матовое золото/золото



21CP-8 21SN/CP-3



CORSICA SQ003-21SG-1
матовое золото



21CP-8 21SN-3 21GP-2



KEA SQ001-21CP-8
хром



21GP-2 21SG-1 21 SN-3




ORBIS SQ004-21SN/CP-3
матовое золото/золото



21CP-8 21SG/GP-4




SENA SQ002-21CP-8
хром



21SG-1 21SN-3



TRINITY SQ005-21CP-8
хром



21SG/GP-4 21SN/CP-3




OCTAN LD64-1WAB-11
античная бронза



1SG/GP-4 1SN/CP-3



PAVA LD42-1CP-8
хром

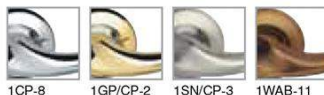


1AB/GP-7 1GP/CP-2 1GP/SG-5 1SN/CP-3

Серия LEGEND




ANDROMEDA LD143-1SG/CP-1
матовое золото/хром



1CP-8 1GP/CP-2 1SN/CP-3 1WAB-11



CAPELLA LD40-1GP/CP-2
золото/хром



1GP/SG-5 1SG/CP-1 1SN/CP-3 1AB/GP-7




COLUMBA LD80-1SN/CP-3
матовый никель/хром



1AB/GP-7 1CP-8 1SG/CP-1 1WAB-11



CORONA LD23-1CP-8
хром



1SG/CP-1 1AB/GP-7 1SN/CP-3 1WAB-11



CORVUS LD35-1SN/CP-3
матовый никель/хром



1AB/GP-7 1GP/CP-2 1SG/CP-1 1SG/GP-4



COSMO LD147-1SG/GP-4
матовое золото/золото



1SN/CP-3



SELENA LD19-1AB/GP-7
бронза/золото



1GP/SG-5 1SG/CP-1 1SN/CP-3



SFERA LD55-1SN/CP-3
матовый никель/хром



1AB/GP-7 1SG/GP-4



ERIDAN LD37-1SN/CP-3
матовый никель/хром



1GP/CP-2 1SG/CP-1 1SG/GP-4



LACERTA LD58-1SN/CP-3
матовый никель/хром



1AB/GP-7 1SG/CP-1 1SG/GP-4

Материалы отделки


Полимерное покрытие (более 20 видов)




МЕДЬ



БРОНЗА



СЕРЕБРО
МЕЛКОЕ



СЕРЕБРО
КРУПНОЕ




СИНИЙ



БЕЛОЕ
ЗОЛОТО



СЕРАЯ
ШАГРЕНЬ



ЧЕРНЫЙ
ШЕЛК

ЛДСП (5 основных видов)



БУК БАВАРИЯ



ДУБ ТЕМНЫЙ



ОРЕХ СВЕТАЛЫЙ



ОРЕХ ТЕМНЫЙ



ВЯЗ

Пленки ПВХ (более 170 видов)



МЕТАЛИК 0015



ОРЕХ СВЕТАЛЫЙ 232



ОРЕХ 304



МАХАГОН 908



ОРЕХ ГВАРНЕРИ 4136



ДУБ СВЕТАЛЫЙ 4934



ОРЕХ ТЕМНЫЙ 5000-2



ЗЕБРАНО 5002



БЕНГЕ ТЕМНЫЙ 5015



ДУБ ТЕМНЫЙ 5029



Материалы отделки

Пленки ПВХ



КЛЕН ШЕЛКОВИСТЫЙ



БУК



ЯСЕНЬ ЖЕМЧУЖНЫЙ



ДУБ



СЛИВА ЗД



ЯБЛОНЯ



ПАЛИСАНДР



ТИКОВОЕ ДЕРЕВО



ЯСЕНЬ ПАТИНА



ДУБ СЕДОЙ



СЛИВА ТЕМНАЯ

Шпон (12 основных видов)



ВИШНЯ



СТАРАЯ ВИШНЯ



ВИНТАЖНЫЙ КЛЕН



КАНАДСКИЙ ЯСЕНЬ



ЯНТАРНЫЙ ОРЕХ



КРАСНЫЙ ДУБ



ДУБ



ЗОЛОТОЙ ДУБ



ДУБ СВЕТАЫЙ



КЛЕН



СТАРИННЫЙ ОРЕХ



ВЕНГЕ



Специализированный
CISA

CISA

MADE IN ITALY



Виды конструкций

	СД-1	СД-3	СД-5	СД-5У	СД-7	СД-7У	СД-9	СД-9У
Варианты отделки								
Полимерное покрытие (атмосферостойкое)	+	+	+	+	+	+	+	+
Панель МДФ + пленка ПВХ (8мм)	+	+	+	+	+	+	+	+
Панель МДФ + шпон (8мм)	+	+	+	+	+	+	+	+
3D панель ПВХ			+	+	+	+	+	+
ЛДСП (16мм)		+			+		+	+
Панель МДФ + пленка ПВХ (16мм)		+	+	+	+	+	+	+
Панель МДФ + шпон (16мм)		+	+	+	+	+	+	+
3D крашенная панель			+	+	+	+	+	+
Наборные панели (16мм)			+	+	+	+	+	+
Панели с вставками (22мм), (декоративная нержавейка, пластики SIBU, алюминиевые композитные панели, стекло, зеркало)			+	+	+	+	+	+
Замки								
АРЕКС Т-5 (цилиндрический)	+	+	+	+	+	+		
KALE 252 RL (сувальдный)*	+	+	+	+	+	+		
KALE 252 R (цилиндрический)*	+	+	+	+	+	+	+	+
KALE 257 L (сувальдный)	+	+	+	+	+	+		
KALE 257 (цилиндрический)	+	+	+	+	+	+	+	+
VIZIT ML 400-40 (электромагнитный)	+	+	+	+	+	+		
MOTTURA 52.771 (сувальдный)*			+	+	+	+	+	+
MOTTURA 85.971 (цилиндрический)*			+	+	+	+	+	+
MOTTURA 54.797 (комбинированный, PLURISISTEMA)*			+	+	+	+	+	+
MOTTURA 54Y936 MY KEY (перекодируемый)*			+	+	+	+	+	+
MOTTURA 85.983 (цилиндрический)			+	+	+	+	+	+
MOTTURA 50.798 (сувальдный)			+	+	+	+	+	+
CISA 57.535 (сувальдный)*			+	+	+	+	+	+
CISA 56.535 (цилиндрический)*			+	+	+	+	+	+
CISA 57.785 (комбинированный)*			+	+	+	+	+	+
CISA 56.525 (цилиндрический)			+	+	+	+	+	+
CISA 56.013 (цилиндрический)	+	+	+	+	+	+	+	+
CISA 11.630 (электромеханический)	+	+	+	+	+	+	+	+

* замки с фалевой защелкой



Спец-Дизайн

Офисы продаж

Протвино, Московская область:

Центральный офис продаж

Адрес: Московская область, г. Протвино, ул. Железнодорожная, д. 10, зд. 8
Время работы: пн-пт — 08:00 - 17:00, сб, вс — выходной
Телефон: +7 (4967) 31-08-29

ТЦ XL

Адрес: Московская область, г. Протвино, ул. Ленина, д. 34 б, 1 этаж, офис 1
Время работы: 10:00 - 19:00, без выходных
Телефон: +7 (926) 643-57-55

Серпухов, Московская область:

ТЦ "ULTRA"

Адрес: Московская область, г. Серпухов, Борисовское ш., д. 17, 1 этаж, офис 1
Время работы: 10:00 - 19:00, без выходных
Телефон: +7 (926) 643-57-56

ТЦ «ТехноПарк»

Адрес: Московская область, г. Серпухов, Московское шоссе, д.53
Время работы: 10:00 - 19:00, без выходных
Телефон: 7 (926) 643-57-54

Кременки, Калужская область:

ТЦ «Технодром»

Адрес: Калужская область, г. Кременки, ул. Ленина, д. 2, 1 этаж
Время работы: 10:00 - 19:00, без выходных
Телефон: 7 (962) 905-56-05